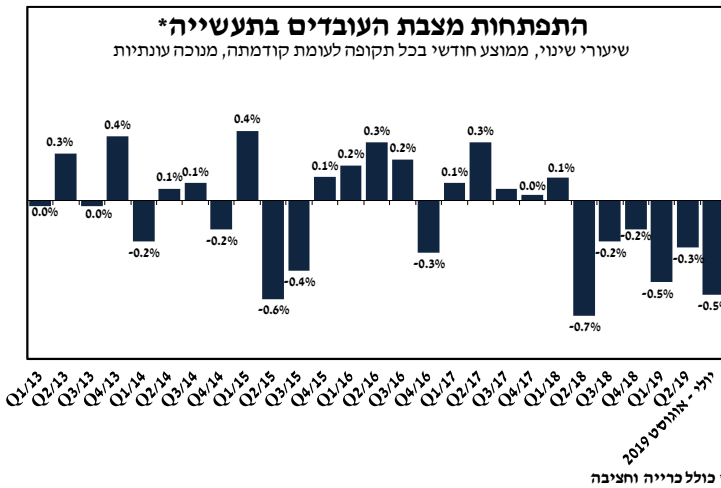


04 נובמבר 2019
וי חשון תש"פ

מועסקים בתעשייה¹

- בחדשים יולי - אוגוסט של השנה נמשכו פיטורי עובדים בתעשייה, תוך האצה בקצב
- הירידה במצבת העובדים נגזרה מפיטורי עובדים במרבית קבוצת ענפי התעשייה, ועיקרה נגזר בשל צמצום חד במצבת עובדי קבוצת ענפי הטכנולוגיה המעורבת - מסורתית



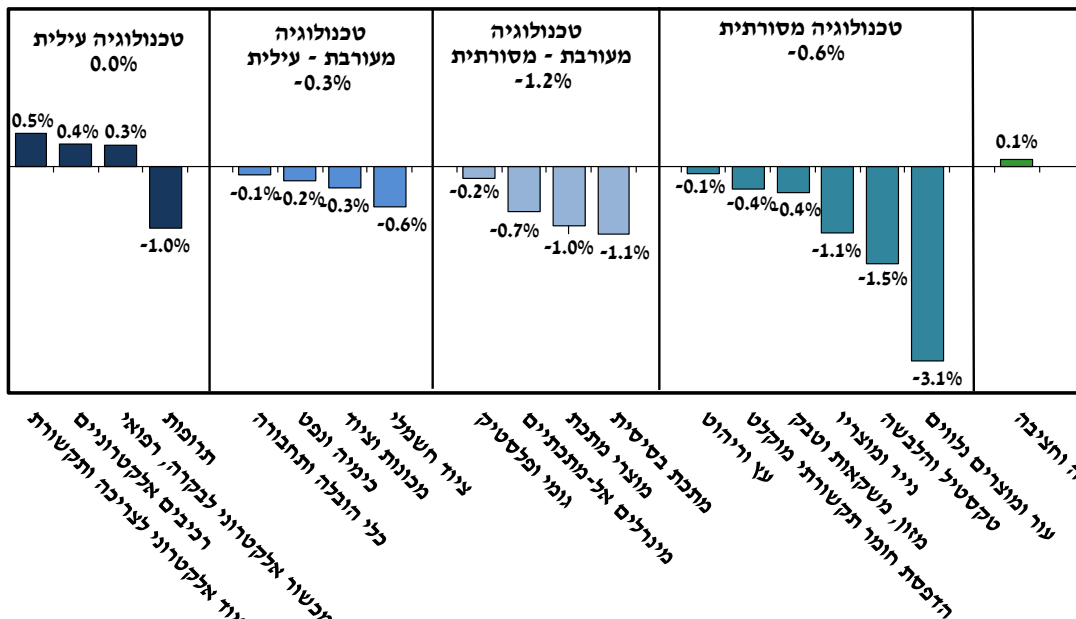
מניתוח המחלקה למחקר כלכלי של התאחדות התעשיינים עולה כי בחודשים יולי - אוגוסט של 2019 נמשכו פיטורי עובדים בתעשייה, תוך האצה בקצב: צמצום של כ- 0.5% במצבת עובדי התעשייה לעומת הרבע השני של השנה (דהיינו פיטורים נטו של כ- 1,965 איש), זאת בהמשך לירידה בקצב של כ- 0.3% במצבת העובדים ברבע הקודם.

כך, מתחילת השנה פוטרו נטו כ- 4,670 עובדים בתעשייה.

הירידה במצבת העובדים בתקופה הנסקרת, משקפת צמצום חד בקצב של כ- 1.2% במצבת עובדי קבוצת ענפי הטכנולוגיה המעורבת - מסורתית, לצד פיטורי עובדים בשיעור של כ- 0.6% בקבוצת ענפי הטכנולוגיה המסורתית ושל כ- 0.3% בקבוצת ענפי הטכנולוגיה המעורבת - עילית. בנוסף, קיפאון שרר במצבת עובדי קבוצת ענפי הטכנולוגיה העילית.

התפתחות מצבת העובדים בענפי התעשייה

שיעורי שינוי, יולי - אוגוסט 2019 לעומת רבע שני 2019, מנוכה עונתיות



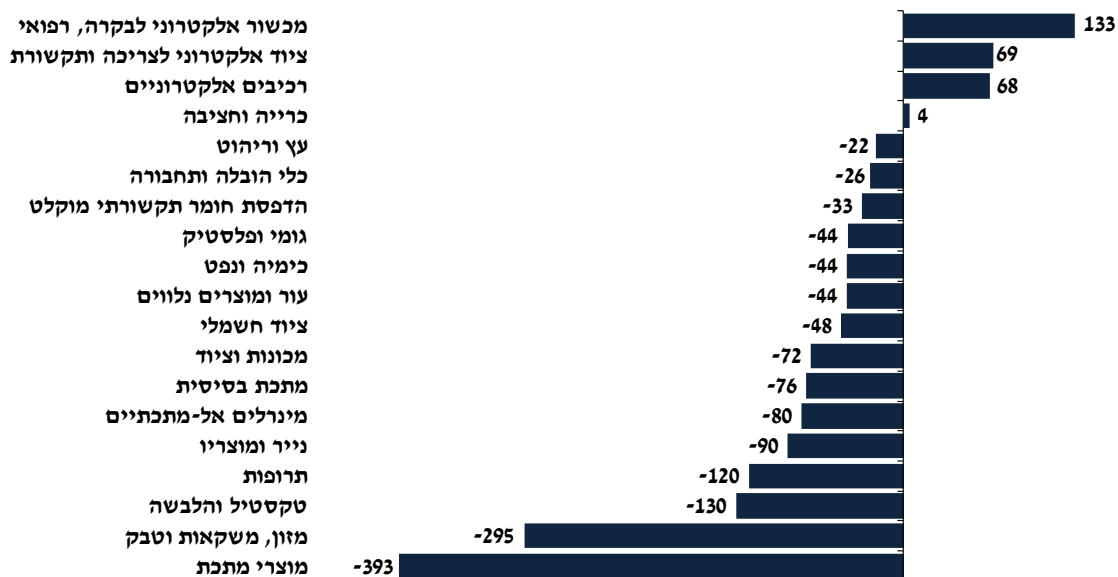
¹ כולל כרייה וחציבה, מבוסס על נתונים מנוכי עונתיות של מדדי שכירים שמפרסמת הלשכה המרכזית לסטטיסטיקה.

פיטורי עובדים נרשמו בקרב מרבית ענפי התעשייה בתקופה הנסקרת, כאשר בלט לשלילה צמצום של כ- 395 איש במצבת עובדי ענף מוצרי המתכת (-1.0%) לצד פיטורים של כ- 295 עובדים (-0.4%) בענף המזון והמשקאות. במקביל, פוטרו כ- 130 איש מענף הטקסטיל וההלבשה (-1.5%) וכ- 120 עובדים מענף התרופות (-1.0%).

מנגד, קליטה של כ- 135 עובדים נרשמה בענף המכשור האלקטרוני לבקרה ורפואי (0.3%), זאת לצד גיוס של כ- 70 עובדים בענף הציוד האלקטרוני לצריכה ותקשורת (0.5%) ושל כ- 70 איש בענף הרכיבים האלקטרוניים (0.4%).

השינוי במצבת העובדים בענפי התעשייה (כולל כרייה וחציבה)

שינוי במספר המועסקים בחודשים יולי - אוגוסט 2019 לעומת רבע שני 2019

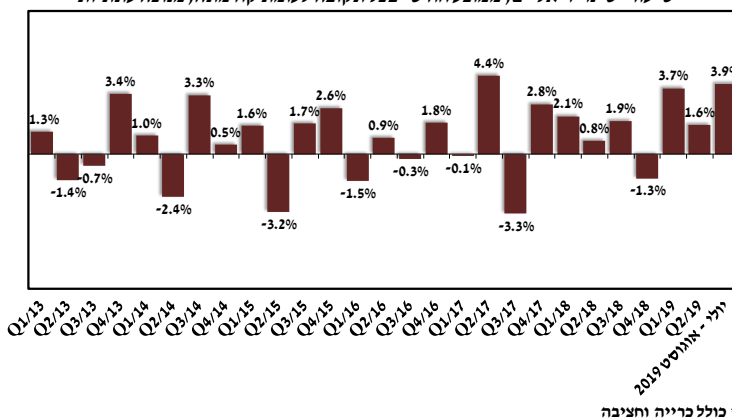


פריון העבודה בתעשייה (תוצר לשעת עבודה)

בחודשים יולי - אוגוסט של 2019 חלה עלייה ריאלית של כ- 3.9% בפריון העבודה התעשייתי, זאת בהמשך לעלייה מצטברת של כ- 5.4% במחצית הראשונה של השנה. מקורה של צמיחה זו הינה זינוק של כ- 3.9% בתוצר, לצד ירידה מתונה של כ- 0.2% בשעות העבודה בתעשייה.

התפתחות הפריון בתעשייה*

שיעורי שינוי ריאליים, ממוצע חודשי בכל תקופה לעומת קודמתה, מנוכה עונתיות



* כולל כרייה וחציבה

עדכניות סקירה זו עד לתאריך 25/11/2019 - עת צפויים להתפרסם נתוני תעשייה חדשים

בדבר הסברים והבהרות ניתן לפנות לצוות המחלקה המחקר הכלכלי:

מילה סויפר-פז, מנהלת המחלקה

קלייר סלע, כלכלנית, טלפון: 03-5198807